

TRACTEURS COMPACTS | 24,7 HP

SÉRIE MT2S



LS Tractor
Start Blue. Stay Blue.

| SÉRIE MT2S
**NORMES
 SUPÉRIEURES.
 MOINS DE
 PROBLÈMES.**




Pour entretenir votre terre selon vos normes, vous avez besoin d'un tracteur et d'accessoires conçus selon les nôtres. Et avec notre garantie limitée de six ans sur le groupe motopropulseur pour la plupart des modèles, vous serez bien protégé.

**OUTILS ET
 ACCESSOIRES
 RECOMMANDÉS**



CHARGEUR

Grande capacité, avec une abondance de caractéristiques standard



RÉTROCAVEUSE

Excellente capacité, fonctionnement fluide et constant pour un contrôle accru



**FAUCHEUSE
 ROTATIVE**

Conception robuste en acier lourd pour offrir qualité et solidité



LAME NIVELEUSE

Conception robuste en acier soudé pour résister aux applications exigeantes



Siège réversible haut de gamme


Accoudoir réglable et pliable, siège à dossier haut inclinable.

*Siège réversible uniquement sur les modèles à rétrocaveuse



Transmission hydrostatique à trois gammes

Deux pédales pour une conduite confortable et efficace



Godet à bord boulonné

Conçu pour les conditions les plus difficiles



Grille de protection standard d'usine avec chargeur

La grille de protection pleine largeur protège les panneaux de carrosserie et le radiateur.



Durabilité et capacité

Offre des fonctionnalités supplémentaires à la rétrocaveuse robuste




Plateau de coupe ventral autoporté en option

Pour plus de commodité et de facilité d'adaptation à toute application



Volant inclinable standard

Pour offrir plus de confort au conducteur



ROPS rabattable standard

Offre un ajustement facile de la hauteur totale



Cadran de réglage de la hauteur de la tondeuse ventrale

Permet un contrôle précis de la hauteur de la tondeuse ventrale par un seul cadran

MT225S

SPÉCIFICATIONS

CATÉGORIE	
MOTEUR	MT225S
Type	3 cylindres - IDI
Modèle (niveau 4)	3TNV80F-ZXKLST (Yanmar)
Puissance brute en HP	24,7
PTO (HP)	19,3
Vitesse nominale (tr/min)	2 800
Cylindrée (po³)	77,3
Capacité du réservoir de carburant (gal)	6,79
Alternateur (V-A)	12 - 40
GROUPE MOTOPROPULSEUR	
Transmission	Hydrostatique (HST)
Nbre de vitesses	3 gammes
Freins	Humide, multidisque
PTO	
Type	Indépendant
Arrière (tr/min)	540
PTO central (en option)	2 500
SYSTÈME HYDRAULIQUE	
Système de contrôle de levage	Position
Pompe outil (gpm)	5,6
Pompe direction (gpm)	3,7
Direction	Direction assistée hydrostatique
Débit total (gpm)	9,3
Catégorie (attelage 3 points)	CAT I
Capacité de levage de l'attelage à l'extrémité (lb)	1 896
Valves auxiliaires	1 paire (en option)
DIMENSIONS (AVEC PNEUS R1)	
Longueur totale (du châssis à l'attelage po)	111,9
Largeur totale avec pneus (po)	48,7
Empattement (po)	63,4
Hauteur jusqu'au sommet du ROPS (po)	86,4
DIMENSION DES PNEUS	
Agricole avant / arrière (R1)	7 - 12 / 11,2 - 16
Industriel avant / arrière (R4)	23 x 8,5 - 12 / 12 - 16,5
Gazon avant / arrière (R3)	22 x 8,5 - 12 / 31 x 15,5 - 15
POIDS	
Poids total sans lest (lb)	1 764

Toutes les spécifications et caractéristiques sont sujettes à modification, et les images peuvent inclure des accessoires en option, etc.

Accessoires supplémentaires

- Boîte à outils standard d'usine
- Prise d'alimentation standard de 12 volts
- Plateforme horizontale de conducteur avec tapis en caoutchouc
- Marchepied de plateforme d'usine standard

CHARGEUR FRONTAL	LL2300	LL2001
APPLICATION TRACTEUR	MT225S	MT225S
Taille du godet (po)	54,3	54
Hauteur de levage maximale (po)	84,4	84,4
Dégagement de déversement (po)	59,1	59,1
Hauteur maximale atteinte (po)	17,9	17,8
Angle maximal de déversement (degrés)	55	55
Angle max. de basculement arrière (degrés)	40	27
Profondeur de creusage (po)	4,5	4,5
Hauteur totale en position de transport (po)	46	49,5
Capacité de levage (axe de pivot) (lb)	1 067	1 127
Force de rupture (axe de pivot) (lb)	2 290	1 744
Poids approx. (chargeur sans godet) (lb)	708	742

RÉTROCAVEUSE	LB1300	LB2100
APPLICATION TRACTEUR	MT225S	MT225S
Profondeur de creusage (po)	84,9	82,6
Portée à partir du centre de l'axe de pivotement (po)	113,7	113,5
Hauteur de chargement (po)	64,7	65,8
Arc de pivotement (degrés)	180	170
Hauteur de transport (po)	73,4	68,5
Rotation du godet (degrés)	177	164
Portée du stabilisateur abaissé (po)	82,2	57,3
Portée du stabilisateur relevé (po)	65,4	63,9
Force de creusage du godet (lb)	3 013	2 897

TONDEUSE VENTRALE	LM2360
APPLICATION TRACTEUR	MT225S
Largeur de coupe (po)	60
Gamme de hauteur de coupe (po)	1 - 4
Hauteur de transport (po)	6
Type d'engrenage	Conique hélicoïdal
Nombre de lames	3
Réglage de la hauteur de coupe	Cadran de réglage
Épaisseur du plateau (po)	0,15
Largeur totale (po)	75,7
Longueur totale (sans tringlerie)	44,1
Hauteur totale (sans tringlerie)	11,9
Type de levage	Barre supérieure à 3 points
Poids total (lb)	368

FIDÈLE AU BLEU. LOYAL AU BLEU.

LS Tractor USA | P : 252.984.0700 | F : 252.984.0701 | LSTractorUSA.com
(Adresse du siège social) 6900 Corporation Parkway, Battleboro, NC

LS Tractor

Garantie limitée de 6 ans.
Voir le concessionnaire
pour plus de détails.